

Freising, 10. Dezember 2019

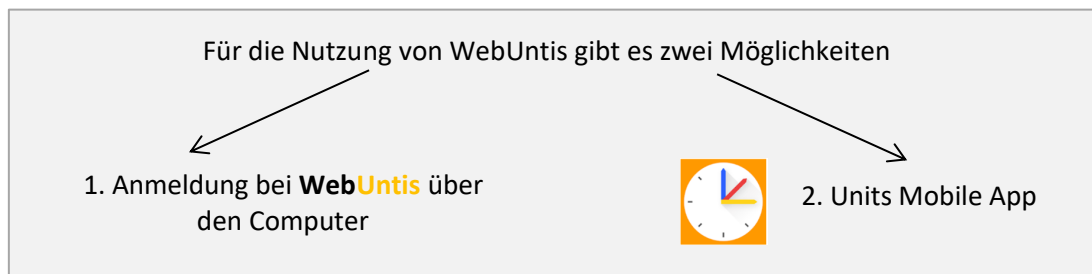
Schüleraccounts und Wahl der Wahlfächer 2019/20 in WebUntis

Sehr geehrte Eltern und Erziehungsberechtigte,

für das kommende Schuljahr 2019/20 haben sich bezüglich der Anmeldung bei WebUntis bzw. der Nutzung der UntisMobile Applikation zur Einsicht in den Stundenplan kleinere Neuerungen ergeben. Die Schüler sehen ihren Stundenplan nicht mehr über einen Klassenaccount, sondern über ihre individuellen Schüleraccounts, wie sie für die Klassen 6 bis 9 vom letzten Jahr bereits an den Workshoptagen genutzt wurden.

Neu ist auch, dass die Login-Daten nicht mehr zufällig generiert werden, sondern sich aus dem Vor- und Nachnamen des Schülers/der Schülerin sowie des Geburtsdatums zusammensetzen.

Die folgende Kurzanleitung zeigt, wie Ihr Sohn/Ihre Tochter sich in seinen individuellen Schüleraccount bei WebUntis einloggen kann und dadurch Einsicht in den Stunden- und Vertretungsplan erhält:



1. Anmeldung bei WebUntis über den Computer

- <https://webuntis.com/> aufrufen
- Geben Sie in folgendem Feld den Schulnamen „Realschule Gute Änger“ ein.
- **Benutzer:** Nachname + Vorname der Schülerin/des Schülers (kein Trennzeichen/Kleinschreibung)
- **Passwort:** Geburtsdatum der Schülerin/des Schülers im Format JJJJMMTT



Willkommen bei
WebUntis

Bitte suchen Sie Ihre Schule

z.B. Schulname, Stadt, Adresse



NEU!

Login

Realschule Gute Änger
D-85356 Freising, Gute Änger 34

Schule wechseln

Benutzer

Passwort

Login

Passwort vergessen?

Noch keinen Zugang? - Registrieren

Beispiel: Der Schüler Max Mustermann wurde am 30.09.2005 geboren.

← **mustermannmax**

← **20050930**

Achtung: Besondere Schreibweise bei mehreren Vor- oder Nachnamen!

Bsp.: *El Karaku Anna-Lena* ⇒ *el karakuanna-lena*
Reiß Paul Benedikt ⇒ *reißpaul benedikt*

2. Nutzung der Untis Mobile App über das Smartphone

Die Smartphone-Applikation *Untis Mobile* kann unter Android und iOS installiert werden.

- Im Google Play Store (Android) bzw. App Store (iOS) die Smartphone-App "Untis Mobile" suchen und installieren.
- Geben Sie den Namen unserer Schule ein. („Realschule Gute Änger“)
- Auf der folgenden Seite werden Sie dazu aufgefordert, die Zugangsdaten Ihres Sohnes/Ihrer Tochter einzugeben:



Benutzer: Nachname + Vorname der Schülerin/des Schülers (kein Trennzeichen/Kleinschreibung!)

Passwort: Geburtsdatum der Schülerin/des Schülers im Format JJJJMMTT

NEU!

Beispiel: Der Schüler Max Mustermann wurde am 30.09.2005 geboren.

Benutzer

← **mustermannmax**

Passwort

← **20050930**

Achtung: Besondere Schreibweise bei mehreren Vor- oder Nachnamen! (*siehe oben*)

| | Mi. 11 Dez | Di. 12 | Mi. 13 | Do. 14 | Fr. 15 |
|----------|------------------|------------------|-----------------|-----------|--------|
| 1. 8:00 | 19C.100 SP | 08C.080 SP | 05C KU | | |
| 8:45 | SP.13P-4 CMa | SP.13P-4 BiDa | KU2 | | |
| 2. 8:50 | 08A.080 SP | | | 03C KU | |
| 9:35 | SP.13P-2 WiTo | | | KU1 | |
| 3. 9:55 | 08A.080 SP | 08A.080 SP | 19C.100 SP | 030 KU | |
| 10:45 | SP-1 WiTo | SP.13P-4 WiTo | SP.13P-2 CMa | KU2 | |
| 4. 11:30 | | | | | |
| 11:50 | 03C 03C | | | | |

- Nach dem erfolgreichen Login steht der Stundenplan zur Verfügung.

Farberklärung:

Normale Stunde

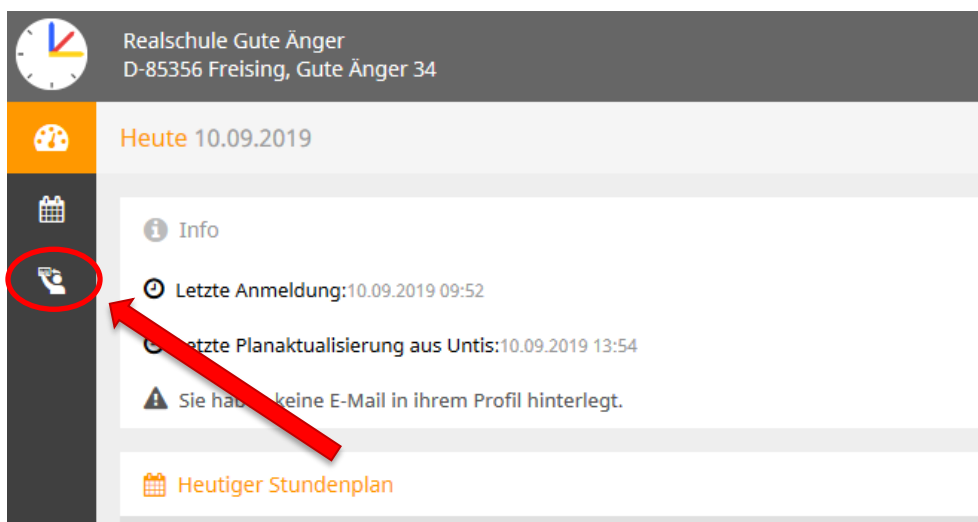
Vertretungsstunde

Wenn sich Ihr Sohn/Ihre Tochter erfolgreich eingeloggt hat, gibt es die Möglichkeit, den Stundenplan und mögliche Vertretungstunden für die folgenden zwei Schultage einzusehen.

3. Wahl der Wahlfächer über den Schüleraccount (Achtung: nur am PC möglich!)


! Neu in diesem Schuljahr ist, dass Ihr Sohn/Ihre Tochter mit diesem Schüleraccount erstmals auch die Wahlfächer wählen kann. Um an einem Wahlfach teilnehmen zu können, muss Ihr Sohn/Ihre Tochter im Zeitraum von **Mittwoch, 11.09.2019 15:00 Uhr bis Sonntag, 15.09.2019 17:00 Uhr** online die Teilnahme am Wahlfach buchen. !

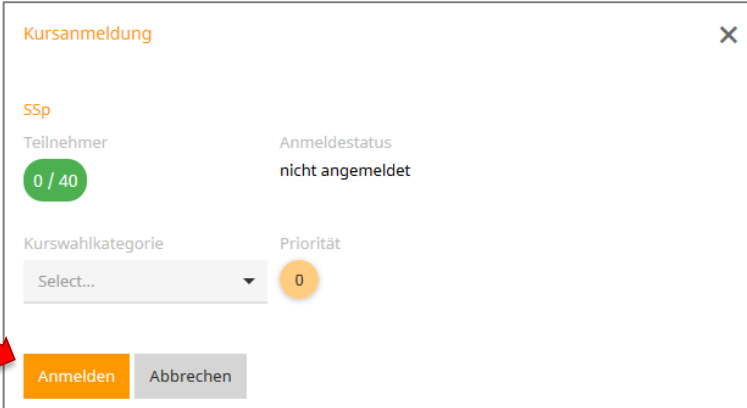
- Aufruf der Website www.webuntis.com und Login mit den bekannten Nutzerdaten. (Siehe oben)
- Auf dem Startbildschirm befindet sich nun das Symbol für die Kurswahl:



- Durch einen Klick auf das Symbol erscheinen alle für Ihr Kind buchbare Wahlfächer. Bitte beachten Sie, dass es 14-tägige Wahlfächer gibt, die in A- oder B-Wochen stattfinden.

| Fach | Lehrer | Kurskategorien | Studienabschnitte | Status | | |
|--|----------|----------------|-------------------|------------------|-----|-------------------|
| ssd Schulsanitätsdienst - Woche A 2019/2020 Jahrgangsstufe 5 - 10 | - Alle - | - Alle - | - Alle - | nicht angemeldet | Don | Mo. 13:30 - 15:00 |
| SSp Schulspiel 2019/2020 Jahrgangsstufe 5 - 10 | - Alle - | - Alle - | - Alle - | nicht angemeldet | Lin | Mo. 13:30 - 15:00 |
| Yog Yoga - Woche B 2019/2020 Jahrgangsstufe 5 - 10 | - Alle - | - Alle - | - Alle - | nicht angemeldet | Bal | Do. 13:30 - 15:00 |
| Zir Zirkuskunst - Woche B 2019/2020 Jahrgangsstufe 5 - 7 | - Alle - | - Alle - | - Alle - | nicht angemeldet | Som | Di. 13:30 - 15:00 |

- Nach Auswahl des Anmeldebuttons () und anschließender Bestätigung („Anmelden“) wird Ihr Sohn/Ihre Tochter dem Wahlfach zugeordnet.



Kursanmeldung

SSp

Teilnehmer 0 / 40

Anmeldestatus nicht angemeldet

Kurswahlkategorie Select...

Priorität 0

Anmelden Abbrechen

- Unter dem Menüpunkt „Meine Kurse“ können alle gebuchten Wahlfächer eingesehen werden.

Zukünftig sollen auch eigene „Elternaccounts“ eingerichtet werden, mit denen es für Sie möglich sein wird, Ihren Sohn/Ihre Tochter bei einer Erkrankung online zu entschuldigen. Weitere Informationen hierzu erhalten Sie über ein separates Schreiben.

Mit freundlichen Grüßen

Veronika Nußrainer
Thomas Zach