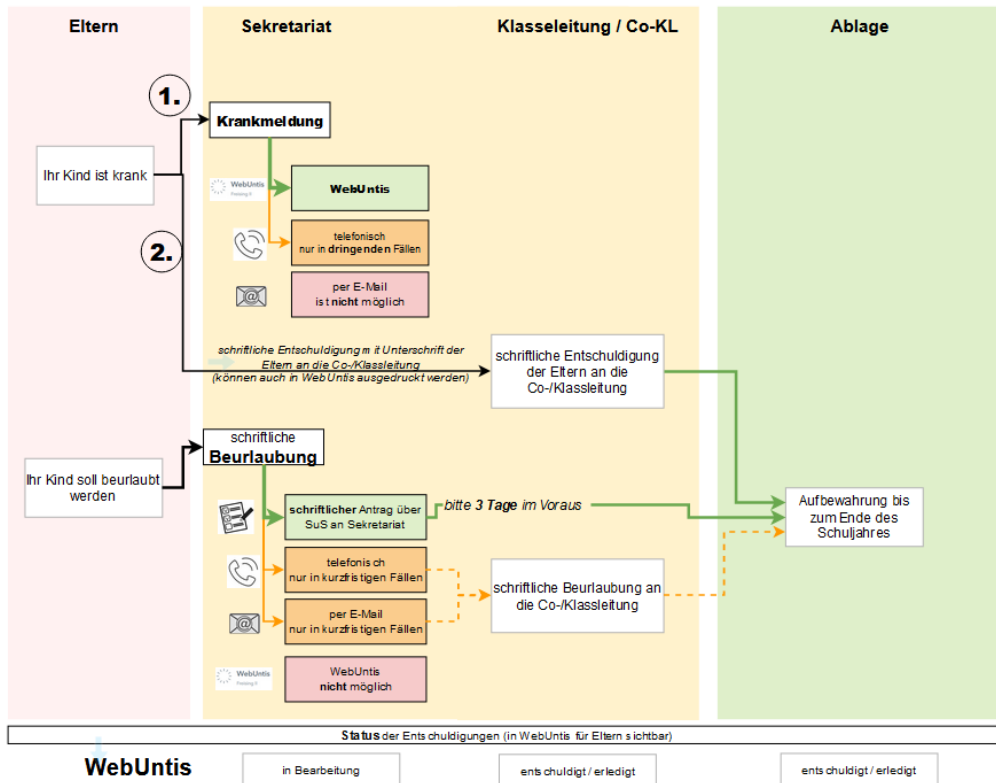


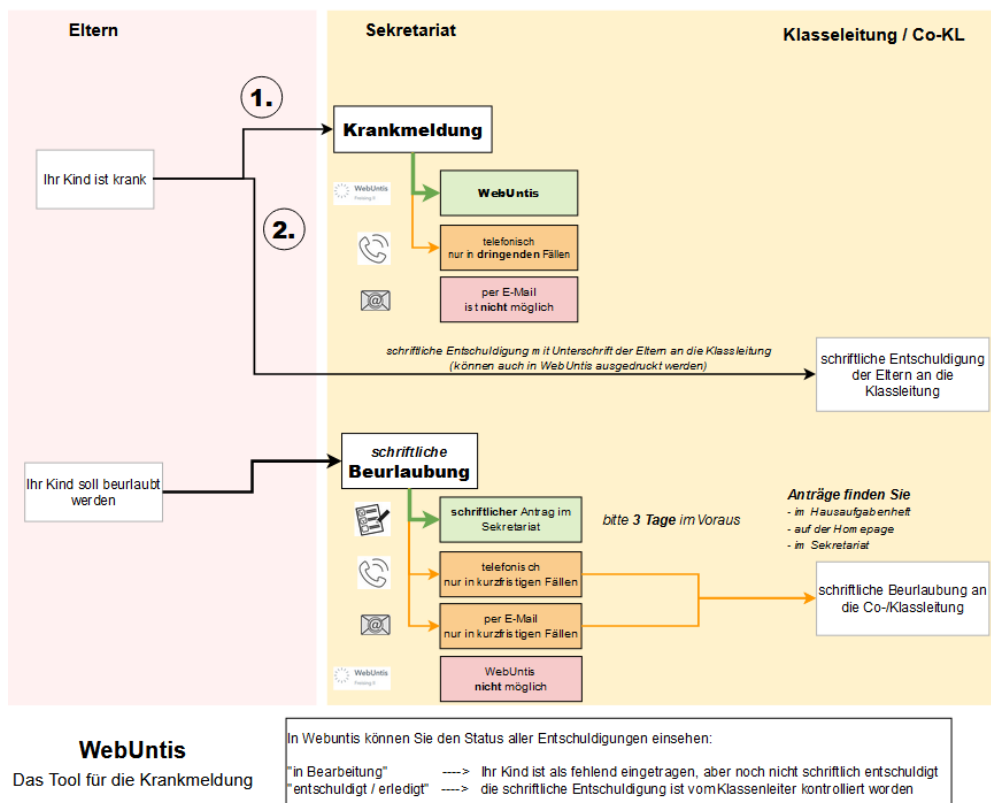
WebUntis

Internes Dokument

Wie läuft eine Krankmeldung/Beurlaubung schematisch ab:



Eltern-Anleitung (wird noch per ESIS verschickt nach den Ferien)



Webuntis – Accounts

WebUntis (allgm.)



Stundenplan

kann eingesehen werden


Krankmeldung

Sie können Ihr Kind online als krank melden

Entschuldigungen

Sie können zu jeder Krankmeldung direkt eine Entschuldigung ausdrucken. Diese soll unterschrieben bei der Klasseitung abgegeben werden.

Schüler*innen Account



Account

automatisch erzeugt

Benutzername

nachname.vorname

Passwort

JJJJMM TT

(J = Jahr, M=Monat, T=Tag)
Geburtsdatum Ihres Kindes

Eltern Account



Account

Sie müssen sich mit Ihrer in der Schule hinterlegten E-Mail Adresse "neu" registrieren

Benutzername

Ihre in der Schule hinterlegte(n)
E-Mail Adresse(n)

Passwort

können Sie selbst zurücksetzen

Krankmeldung

Sie können hier Ihr Kind morgens krankmelden.

Entschuldigungen

Sie können zu jeder Krankmeldung direkt/später eine Entschuldigung ausdrucken
(Befreiungen sind **nicht** möglich)